

大阪府感染症発生動向調査週報（速報）

2023年 第41週（10月9日～10月15日）

今週のコメント

～インフルエンザ～ 咳エチケット、手洗い、マスクの着用、ワクチン接種が重要

定点把握感染症

「インフルエンザ さらに増加続く」

第41週の小児科・眼科定点疾患の報告数の総計は1,864例であり、前週比12.0%減であった。定点あたり報告数の第1位は咽頭結膜熱で以下、感染性胃腸炎、A群溶血性レンサ球菌咽頭炎、流行性角結膜炎、手足口病の順で、定点あたり報告数はそれぞれ3.06、2.79、2.35、0.75、0.38である。

咽頭結膜熱は前週比20%減の603例で、北河内4.36、中河内4.10、堺市3.53、南河内3.44、大阪市北部2.86であった。

感染性胃腸炎は3%増の550例で、三島4.06、南河内3.63、堺市3.58である。

A群溶血性レンサ球菌咽頭炎は12%減の463例で、北河内3.88、大阪市南部3.44、大阪市西部2.90であった。

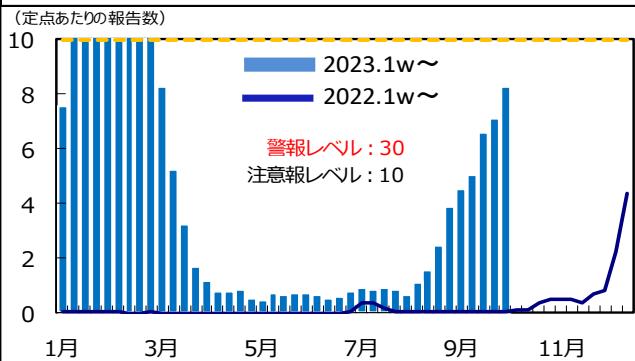
流行性角結膜炎は26%増の39例で、南河内・大阪市南部1.25、北河内・中河内・大阪市西部1.00である。

手足口病は27%減の74例で、中河内0.65、三島・南河内0.56であった。

インフルエンザは16%増の2,535例で、定点あたり報告数は8.28である。泉州18.68、堺市11.34、大阪市北部9.60、中河内7.71、大阪市西部7.60であった。大阪府内で検出されたインフルエンザウイルスは、AH3、AH1pdmである。

新型コロナウイルス感染症は28%減の849例で、定点あたり報告数は2.77であった。泉州4.12、堺市3.52、大阪市南部3.22、大阪市北部3.10、南河内3.08である。

インフルエンザ



咽頭結膜熱

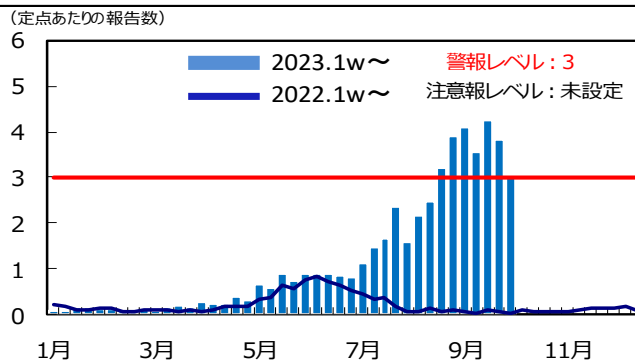


表 1. 大阪府小児科・眼科定点把握感染症の動向（2023年 第41週10月9日～10月15日）

| 第41週の順位 | 第40週の順位 | 感染症 | 2023年 第41週の 定点あたり 報告数 | 前週比 増減 | 2022年 第41週の 定点あたり 報告数 | 2023年第41週の 年齢別 患者発生数 最大割合値 |
|---------|---------|-------------------------------|-----------------------|--------|-----------------------|----------------------------|
| 1 | 1 | 咽頭結膜熱 | 3.06 | 20%減 | 0.04 | 3歳_21% |
| 2 | 2 | 感染性胃腸炎 | 2.79 | 3%増 | 1.66 | 1歳_15% |
| 3 | 3 | A群溶血性レンサ球菌咽頭炎 | 2.35 | 12%減 | 0.56 | 6歳_14% |
| 4 | 4 | 流行性角結膜炎 | 0.75 | 26%増 | 0.13 | 20歳以上_79% |
| 5 | 5 | 手足口病 | 0.38 | 27%減 | 1.91 | 1歳_41% |
| 参考 | | インフルエンザ (インフルエンザ定点報告疾患) | 8.28 | 16%増 | 0.05 | 10-14歳_26% |
| 参考 | | 新型コロナウイルス感染症 (COVID-19定点報告疾患) | 2.77 | 28%減 | - | 10-19歳_18% |

新型コロナウイルス感染症とインフルエンザは、定点種別が異なるため、参考として記載しています。

[新型コロナウイルス感染症の詳細はリンク先の『令和2年11月2日以降\(大阪府\)』の情報をご覧ください。](#)

[新型コロナウイルス感染症の詳細はリンク先の『新型コロナウイルス感染症\(大阪府感染症情報センター\)』の情報をご覧ください。](#)

突発性発疹については、(1)季節変動はないこと、(2)毎週の定点あたり報告数は一定していること、(3)年次による差異もほとんどないことから、本文には詳細に記載していません。

2023/24年シーズンのインフルエンザ集計は第36週から開始しました。

第41週のコメント

～ライム病～ マダニに刺されないことが重要である

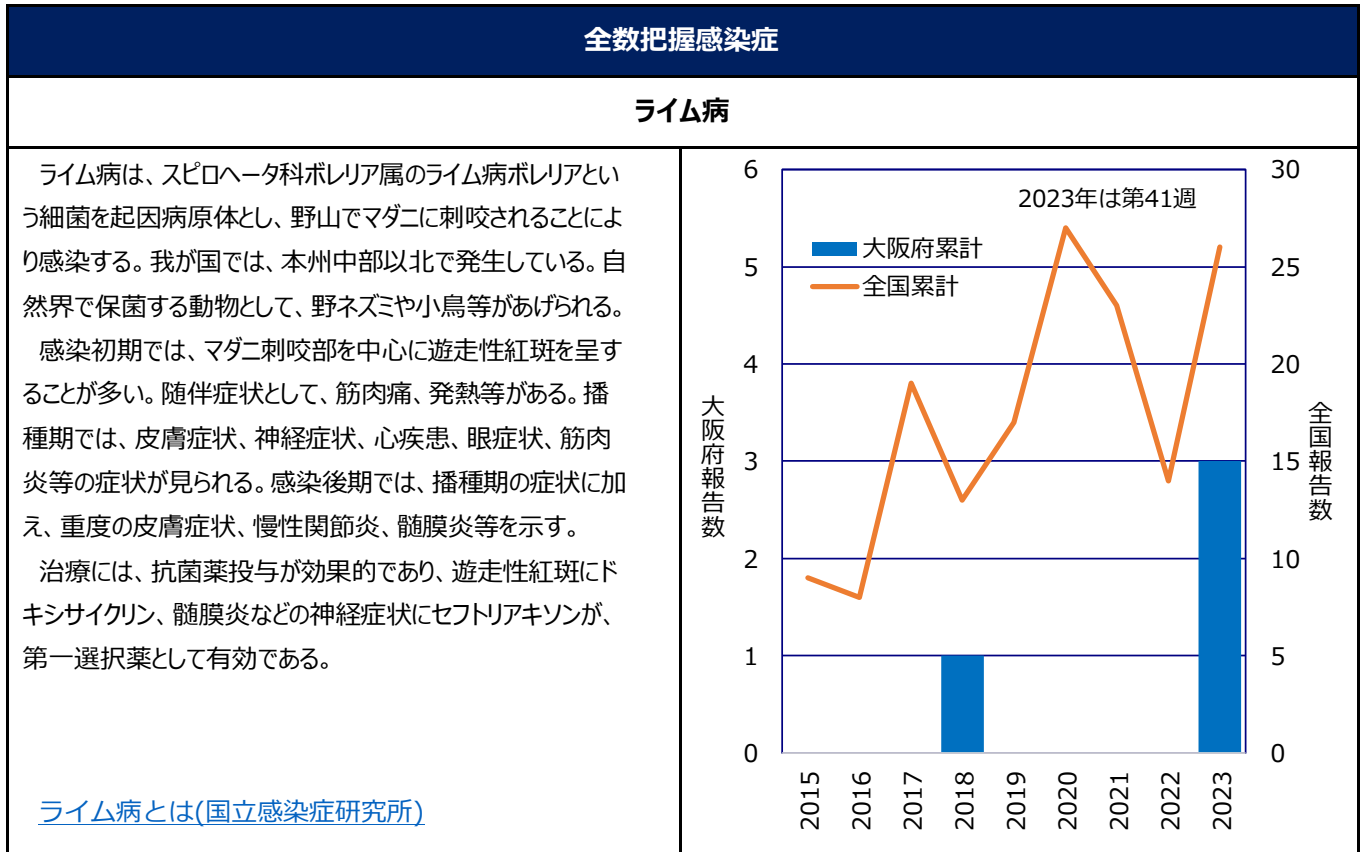


表2. 大阪府全数報告数 (2023年 第41週10月9日～10月15日)

注意：この週報は速報性を重視しておりますので、今後の調査に応じて若干の変更が生じることがあります
(報告があった疾患のみ記載しています。詳細は感染症情報センターホームページ>【週報】>全数把握疾患 をご覧ください。)

| | 疾患名 ()内の病型は今週報告分のみ 府内累積報告数の内訳は省略 | 報告数 | 豊能 | 三島 | 北河内 | 中河内 | 南河内 | 堺市 | 泉州 | 大阪市 | 府内累積報告数 |
|------------------|--|-----|----|----|-----|-----|-----|----|----|-----|---------|
| | | | | | | | | | | | |
| 3類感染症 | 腸管出血性大腸菌感染症 | 4 | | | | 2 | | | | 1 | 162 |
| 4類感染症 | E型肝炎 | 1 | | | | | | | | 1 | 9 |
| | ライム病 | 1 | | | | | | | | 1 | 3 |
| | レジオネラ症(肺炎型) | 3 | | 2 | | | | | | 1 | 114 |
| 5類感染症 | カルバペネム耐性腸内細菌目細菌感染症 | 3 | | | | | | | | 3 | 126 |
| | 梅毒 | 12 | | | 3 | 1 | | | 1 | 7 | 1,588 |
| | バンコマイシン耐性腸球菌感染症 | 1 | | | 1 | | | | | | 13 |
| 結核 (2023年8月分) | 結核 新登録患者数：56名 (内 肺・喀痰塗抹陽性 20名) (府内累積報告数 713名、内 肺・喀痰塗抹陽性 249名) | | | | | | | | | | |

(2023年10月17日 集計分)