

大阪府感染症発生動向調査週報（速報）

2026年 第24週（6月8日～6月14日）

今週のコメント

～手足口病～ 手洗いの励行と排泄物の適切な処理が重要

定点把握感染症

「手足口病 増加」

第24週の小児科・眼科定点疾患の報告数の総計は2,174例であり、前週比7.9%増であった。定点あたり報告数の第1位は感染性胃腸炎で以下、A群溶血性レンサ球菌咽頭炎、手足口病、咽頭結膜熱、水痘の順で、定点あたり報告数はそれぞれ5.38、2.69、1.34、0.86、0.49である。

感染性胃腸炎の報告数は前週比3%減の973例で、南河内8.80、北河内7.86、大阪市南部5.76、中河内5.74、豊能5.55であった。

A群溶血性レンサ球菌咽頭炎は12%増の487例で、北河内5.18、中河内4.68、南河内2.87である。

手足口病は59%増の242例で、南河内2.60、北河内2.45、大阪市北部2.38であった。前週に比べ、7ブロックで増加した。

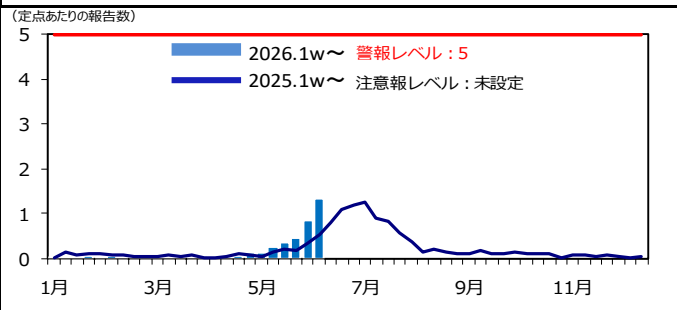
咽頭結膜熱は20%減の155例で、中河内2.42、南河内1.47、北河内1.27である。

水痘は89%増の89例で、中河内1.79、大阪市西部1.00、北河内0.68であった。

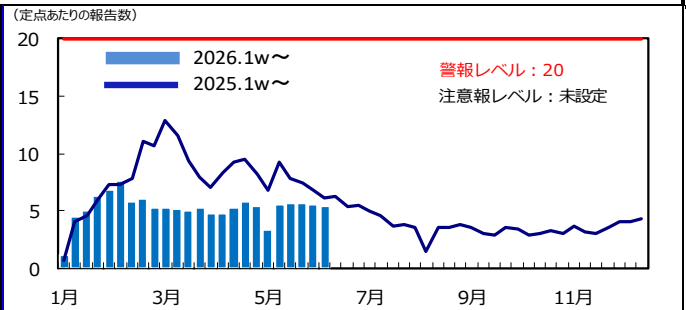
新型コロナウイルス感染症は51%増の163例で、定点あたり報告数は0.57である。中河内1.34、北河内1.08、三島0.56、泉州0.55、大阪市南部0.50であった。

急性呼吸器感染症（ARI）は9%増の9,564例で、定点あたり報告数は33.56である。南河内45.87、北河内44.25、中河内42.69、大阪市北部36.10、豊能32.78であった。

手足口病



感染性胃腸炎



*2025年第15週以降、定点医療機関数の変動により、警報レベル・注意報レベルの数値は参考値

表1. 大阪府小児科・眼科定点把握感染症の動向（2026年 第24週6月8日～6月14日）

| 第24週の順位 | 第23週の順位 | 感染症 | 2026年 第24週の 定点あたり 報告数 | 前週比 増減 | 2025年 第24週の 定点あたり 報告数 | 2026年第24週の 年齢別 患者発生数 最大割合値 |
|---------|---------|----------------------------------|-----------------------|--------|-----------------------|----------------------------|
| 1 | 1 | 感染性胃腸炎 | 5.38 | 3%減 | 6.11 | 1歳_18% |
| 2 | 2 | A群溶血性レンサ球菌咽頭炎 | 2.69 | 12%増 | 1.98 | 10-14歳_15% |
| 3 | 4 | 手足口病 | 1.34 | 59%増 | 0.53 | 1歳_53% |
| 4 | 3 | 咽頭結膜熱 | 0.86 | 20%減 | 0.98 | 1歳_41% |
| 5 | 8 | 水痘 | 0.49 | 89%増 | 0.29 | 7歳_17% |
| 参考 | | 新型コロナウイルス感染症 （急性呼吸器感染症定点報告疾患） | 0.57 | 51%増 | 1.08 | 10-19歳_37% |
| 参考 | | 急性呼吸器感染症 （急性呼吸器感染症定点報告疾患） | 33.56 | 9%増 | 38.19 | 1-4歳_45% |

各疾患の詳細は、大阪府感染症情報センターホームページ（[定点把握疾患、疾患別情報、病原体検出情報](#)）をご覧ください。

第24週のコメント

～エムボックス～ 大阪府では2023年は22例、2024年が0例、2025年は2例が報告された

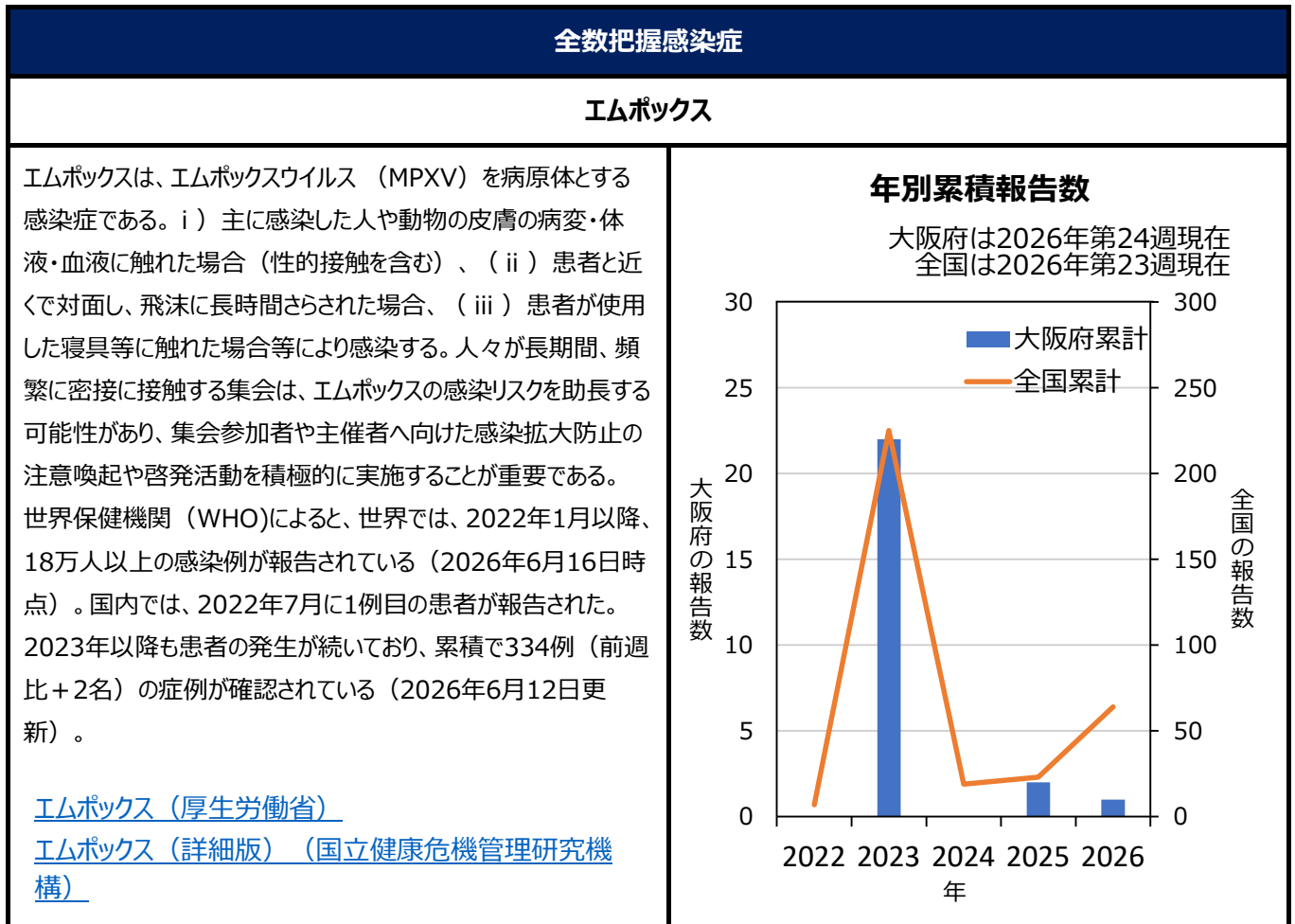


表 2. 大阪府全数報告数（2026年 第24週6月8日～6月14日）

注意：この週報は速報性を重視しておりますので、今後の調査に応じて若干の変更が生じることがあります（報告があった疾患のみ記載しています。詳細は感染症情報センターホームページ>【週報】>全数把握疾患 をご覧ください。）

| | 疾患名 () 内の病型は今週報告分のみ 府内累積報告数の内訳は省略 | 報告数 | 豊能 | 三島 | 北河内 | 中河内 | 南河内 | 堺市 | 泉州 | 大阪市 | 府内累積報告数 |
|------------------|--|-----|----|----|-----|-----|-----|----|----|-----|---------|
| | | | | | | | | | | | |
| 3 類感染症 | 腸管出血性大腸菌感染症 | 2 | 1 | 1 | | | | | | | 39 |
| 4 類感染症 | E 型肝炎 | 1 | | | | | | | | 1 | 4 |
| | エムボックス | 1 | | | | | | | | 1 | 1 |
| | レジオネラ症（肺炎型） | 5 | 2 | | 1 | | | | | 2 | 56 |
| 5 類感染症 | 劇症型溶血性レンサ球菌感染症 | 1 | | 1 | | | | | | | 40 |
| | 後天性免疫不全症候群 | 1 | | | | | | | | 1 | 32 |
| | 侵襲性インフルエンザ菌感染症 | 1 | | 1 | | | | | | | 26 |
| | 侵襲性肺炎球菌感染症 | 3 | 1 | | | 1 | | | | 1 | 142 |
| | 梅毒 | 22 | 3 | | 1 | 3 | 1 | | 2 | 12 | 583 |
| | 百日咳 | 1 | | | | | | | | 1 | 159 |
| 結核 (2026年4月分) | 結核 新登録患者数：36名 (内 肺・喀痰塗抹陽性 21名) (府内累積報告数 290名、内 肺・喀痰塗抹陽性 93名) | | | | | | | | | | |

(2026年6月16日 集計分)